



# Découvrir

## Au cirque

■ Lis le billet d'entrée de chaque enfant et colorie sa place :

- en jaune pour Isabelle,
  - en bleu pour Pierre,
  - en vert pour Antoine,
  - en rouge pour Clara.
- N'hésite pas à tourner le dessin pour être face à la piste.

Isabelle

Mardi 1<sup>er</sup> septembre  
à 20h30,  
**A** - 7<sup>e</sup> rang,  
2<sup>e</sup> fauteuil à partir  
de la gauche.

Pierre


Mardi 1<sup>er</sup> septembre  
à 20h30,  
**B** - 9<sup>e</sup> rang,  
1<sup>er</sup> fauteuil à partir  
de la droite.

Antoine

Mardi 1<sup>er</sup> septembre  
à 20h30,  
**B** - 3<sup>e</sup> rang,  
5<sup>e</sup> fauteuil à partir  
de la droite.

Clara

Mardi 1<sup>er</sup> septembre  
à 20h30,  
**A** - 6<sup>e</sup> rang,  
4<sup>e</sup> fauteuil à partir  
de la gauche.







Retenir



S'entraîner



1. Réponds aux questions.



– Quel voilier va franchir le premier la ligne d'arrivée ?

– Quel est l'avant-dernier voilier ?

– Quelle est la place du voilier



? \_\_\_\_\_

– Quelle est la place du voilier

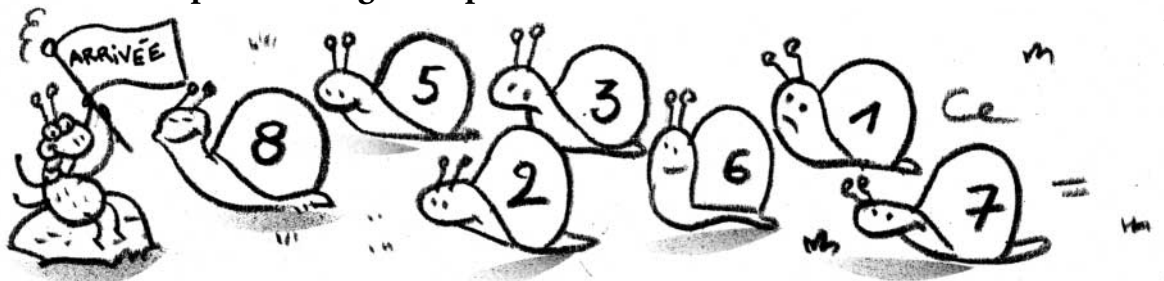


? \_\_\_\_\_

2. a. Entoure V pour vrai et F pour faux.

- Le dernier arrivé est l'escargot numéro 7 :      V      F
- Le deuxième est l'escargot numéro 5 :      V      F
- L'escargot numéro 6 est le quatrième :      V      F
- Le premier est l'escargot numéro 1 :      V      F
- Le troisième est l'escargot numéro 2 :      V      F

b. Il manque un escargot. Lequel ? \_\_\_\_\_



| Indiquer le rang