




Découvrir

Dans la classe des CE1



■ a. Observe le dessin et réponds aux questions.

1. Qui est à droite de Clara ? \_\_\_\_\_
2. Qui est devant Thomas ? \_\_\_\_\_
3. Qui est à gauche de Marie ? \_\_\_\_\_
4. Qui est derrière Jeanne ? \_\_\_\_\_

■ b. Barre ce qui est faux.

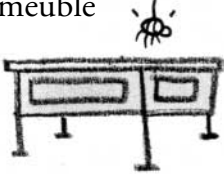






1. Le bureau est à **droite** / à **gauche** du tableau.
2. La maîtresse est **devant** / **derrière** Lola.
3. Son cartable est posé à **droite** / à **gauche** du bureau.
4. L'alphabet est **au-dessous** / **au-dessus** du tableau.

■ c. Dessine le trajet de la maîtresse.

La maîtresse passe à la droite d'Antoine et de Pierre pour aller voir Clara. Ensuite, elle passe à la gauche d'Aline et s'arrête à la table de Jeanne. Enfin, elle passe devant Luc et Marie puis à côté de son cartable et s'assoit à son bureau.



# Retenir

<p>l'araignée pend <b>au-dessus</b> du meuble</p> 	<p>l'araignée pend <b>au-dessous</b> du meuble</p> 	<p>le soleil est <b>devant</b> un nuage</p> 	<p>le soleil est caché <b>derrière</b> un nuage</p> 
<p>la souris est assise <b>à gauche</b> du chat</p> 	<p>la souris est assise <b>à droite</b> du chat</p> 	<p>la souris est <b>entre</b> deux chats</p> 	



# S'entraîner

Observe le plan et complète-le selon les consignes.

- a. David est dans la rangée du milieu, au troisième rang, du côté gauche. **Colorie sa table en bleu.**
- b. Émilie est au premier rang, en face du bureau, à droite. **Colorie sa table en vert.**
- c. Il y a une corbeille près du bureau, à gauche. **Dessine un rond à la bonne place.**
- d. Au fond de la classe, contre le mur, il y a un banc entre l'ordinateur et la bibliothèque. **Dessine un rectangle à la bonne place.**
- e. Le matin, en arrivant dans la classe, Éric va écrire la date au tableau puis il va s'asseoir à sa table, derrière Lou, en prenant le chemin le plus court. **Colorie sa table en rouge et dessine son trajet.**

